





































Neuzulassungen von Personenkraftwagen im Mai 2009 nach Marken

Marke	Mai 2009		Veränd. in % gegenüber Mai 2008	Januar-Mai 2009		Veränderung in % gegenüber Januar-Mai 2008	
	Anzahl	Anteil in %		Anzahl	Anteil in %	-	+
	1	2		3	4	5	6
 Alfa Romeo	1 403	0,4	+ 134,2	5 161	0,3		120,1
 Audi	21 254	5,5	- 5,1	97 478	6,0	-2,6	
 BMW, Mini	27 013	7,0	- 6,7	106 721	6,5	-13,9	
 Chevrolet	3 149	0,8	+ 47,6	13 562	0,8		42,3
 Chrysler, Jeep, Dodge	560	0,1	- 69,0	3 700	0,2	-45,1	
 Citroen	10 834	2,8	+ 65,9	41 136	2,5		31,4
 Daihatsu	612	0,2	- 53,9	5 850	0,4	-11,8	
 Fiat	17 255	4,5	+ 101,9	85 164	5,2		112,8
 Ford	30 876	8,0	+ 48,3	123 688	7,6		44,9
 General Motors	62	0,0	.	935	0,1	-47,4	
 Honda	3 146	0,8	- 9,9	22 244	1,4		25,4
 Hyundai	9 067	2,4	+ 146,1	47 347	2,9		145,5
 Jaguar	237	0,1	- 41,6	1 076	0,1	-35,3	
 Kia	5 505	1,4	+ 85,4	25 735	1,6		70,7
 Lada	382	0,1	+ 105,4	2 158	0,1		127,4
 Lancia	344	0,1	+ 8,5	1 713	0,1		11,5
 Land Rover	338	0,1	- 57,5	1 928	0,1	-44,4	
 Mazda	3 743	1,0	- 19,6	27 858	1,7	-0,7	
 Mercedes	25 255	6,6	- 2,4	111 759	6,8	-21,1	
 Mitsubishi	3 241	0,8	+ 55,7	17 007	1,0		48,5
 Nissan, Infiniti	4 677	1,2	+ 21,8	17 949	1,1	-12,8	
 Opel	39 250	10,2	+ 57,1	146 655	9,0		24,0
 Peugeot	15 991	4,2	+ 67,5	60 971	3,7		44,9
 Porsche	1 631	0,4	- 0,9	6 888	0,4	-15,3	
 Renault, Dacia	26 825	7,0	+ 117,0	88 348	5,4		36,9
 Saab	142	0,0	- 63,8	716	0,0	-60,5	
 Seat	7 620	2,0	+ 92,4	32 366	2,0		48,1
 Skoda	18 667	4,9	+ 71,5	84 873	5,2		65,8
 Smart	3 291	0,9	+ 13,6	14 962	0,9		8,0
 Subaru	710	0,2	+ 4,4	4 182	0,3		9,0
 Suzuki	4 488	1,2	+ 47,6	28 517	1,7		76,1
 Toyota, Lexus	12 739	3,3	+ 42,2	65 083	4,0		46,5
 Volvo	1 708	0,4	- 28,8	10 539	0,6	-17,9	
 VW	82 108	21,4	+ 60,2	325 752	20,0		26,2
Sonstige	455	0,1	- 7,3	2 273	0,1		
Insgesamt	384 578	100,0	+ 39,7	1 632 294	100,0		22,8