


































Neuzulassungen von Personenkraftwagen im August 2012 nach Marken

Marke	August 2012		Veränderung gegenüber August 2011 in %	Januar-August 2012		Veränderung gegenüber Januar-August 2011 in %	
	Anzahl	Anteil in %		Anzahl	Anteil in %	-	+
	1	2		3	4	5	6
 Alfa Romeo	486	0,2	- 32,7	5 580	0,3	-27,5	
 Audi	22 605	10,0	+ 19,4	181 941	8,6		10,2
 BMW, Mini	17 945	7,9	- 22,8	185 786	8,8	-5,3	
 Chevrolet	2 444	1,1	+ 3,9	20 008	0,9		1,5
 Chrysler, Jeep, Dodge	550	0,2	+ 26,7	4 816	0,2		40,9
 Citroen	4 787	2,1	- 14,7	44 158	2,1	-6,0	
 Daihatsu	83	0,0	- 63,8	800	0,0	-68,8	
 Fiat	5 009	2,2	- 14,7	51 695	2,5	-11,0	
 Ford	12 937	5,7	- 26,2	142 671	6,8	-7,0	
 Honda	2 625	1,2	+ 38,6	17 602	0,8	-6,2	
 Hyundai	7 237	3,2	- 4,7	67 635	3,2		14,8
 Jaguar	173	0,1	- 53,6	2 059	0,1	-0,8	
 Kia	4 606	2,0	+ 34,9	37 495	1,8		48,4
 Lancia	193	0,1	+ 22,9	2 345	0,1		105,2
 Land Rover	880	0,4	+ 131,6	7 540	0,4		91,0
 Mazda	2 804	1,2	- 7,1	28 578	1,4	-4,3	
 Mercedes-Benz	21 140	9,3	- 0,5	189 628	9,0		2,1
 Mitsubishi	1 803	0,8	- 27,0	16 531	0,8	-22,1	
 Nissan, Infiniti	4 706	2,1	- 4,0	44 578	2,1	-6,2	
 Opel	15 582	6,9	- 19,1	150 949	7,2	-11,5	
 Peugeot	5 444	2,4	- 12,1	51 694	2,5	-11,4	
 Porsche	1 262	0,6	+ 8,2	14 635	0,7		18,9
 Renault, Dacia	12 207	5,4	- 11,4	102 680	4,9	-3,9	
 Seat	5 918	2,6	+ 20,8	43 788	2,1		10,8
 Skoda	11 051	4,9	+ 17,9	98 460	4,7		3,6
 Smart	2 058	0,9	+ 22,4	20 236	1,0	-2,6	
 Subaru	1 180	0,5	+ 69,5	6 195	0,3		32,5
 Suzuki	2 648	1,2	+ 12,3	21 684	1,0	-3,0	
 Toyota, Lexus	5 633	2,5	- 15,6	55 693	2,6		6,2
 Volvo	1 955	0,9	+ 9,3	22 026	1,0	-3,4	
 VW	47 931	21,2	- 1,6	463 623	22,0		0,3
Sonstige	573	0,3	- 8,3	5 607	0,3		
Insgesamt	226 455	100,0	- 4,7	2 108 716	100,0	-0,6	