























## Top 5 Belgien

1. BMW 3er		3,8%
1. BMW 3er		5,1%
2. VW Golf		3,0%
2. VW Golf		4,4%
3. Opel Astra		2,3%
3. BMW 5er		2,7%
4. BMW 5er		2,1%
4. Audi A4		2,4%
5. MB C-Klasse		2,1%
5. MB C-Klasse		2,4%



## Top 5 Deutschland

1. VW Golf		5,4%
1. BMW 3er		5,6%
2. BMW 3er		3,5%
2. VW Golf		5,1%
3. Opel Astra		2,5%
3. BMW 5er		3,2%
4. MB C-Klasse		2,1%
4. Audi A4		3,2%
5. VW Passat		2,1%
5. MB C-Klasse		2,9%










## Top 5 Frankreich

1. Renault Clio		3,5%
1. BMW 3er		4,7%
2. BMW 3er		3,1%
2. VW Golf		3,9%
3. Renault Megane		2,8%
3. Audi A3		2,3%
4. Peugeot 207		2,3%
4. Audi A4		2,3%
5. Peugeot 308		2,2%
5. MB C-Klasse		2,1%











## Top 5 Italien

1. BMW 3er		2,7%
1. BMW 3er		3,2%
2. Fiat Panda		2,6%
2. VW Golf		2,6%
3. VW Golf		2,5%
3. Audi A4		2,3%
4. Fiat 500		2,3%
4. Audi A3		1,5%
5. Smart ForTwo		2,2%
5. BMW 5er		1,4%











## Top 5 Niederlande

1. VW Golf		3,5%
1. VW Golf		4,4%
2. BMW 3er		2,3%
2. BMW 3er		4,0%
3. Opel Astra		2,0%
3. VW Polo		2,0%
4. Ford Focus		1,7%
4. BMW 5er		1,9%
5. Renault Megane		1,7%
5. Audi A4		1,9%

## Top 5 Österreich

1. BMW 3er		5,6%
1. VW Golf		7,4%
2. VW Golf		5,6%
2. BMW 3er		7,2%
3. Audi A4		3,9%
3. Audi A4		4,8%
4. BMW 5er		2,9%
4. BMW 5er		4,2%
5. VW Passat		2,7%
5. VW Passat		3,2%

## Top 5 Spanien

1. BMW 3er		3,8%
1. BMW 3er		4,5%
2. VW Golf		2,6%
2. VW Golf		2,9%
3. Renault Megane		2,5%
3. Audi A4		2,4%
4. Audi A4		1,9%
4. BMW 5er		2,1%
5. Audi A3		1,9%
5. MB C-Klasse		1,9%

 Angebot  
 Nachfrage