


































Neuzulassungen von Personenkraftwagen im Juli 2014 nach Marken

Marke	Juli 2014		Veränderung gegenüber Juli 2013 in %	Januar-Juli 2014		Veränderung gegenüber Januar-Juli 2013 in %	
	Anzahl	Anteil in %		Anzahl	Anteil in %	-	+
	1	2	3	4	5	6	7
 Alfa Romeo	257	0,1	+ 2,8	1.991	0,1	-5,8	
 Audi	24.445	9,0	+ 12,1	158.196	8,7		5,4
 BMW	20.473	7,6	+ 11,6	140.092	7,7		2,1
 Chevrolet	133	0,0	- 95,2	5.132	0,3	-68,1	
 Citroen	4.814	1,8	+ 25,2	32.230	1,8		6,6
 Dacia	4.583	1,7	+ 11,2	30.289	1,7		9,7
 Fiat	6.072	2,2	+ 3,5	43.240	2,4	-0,0	
 Ford	19.147	7,1	+ 7,9	127.695	7,1		9,5
 Honda	1.656	0,6	- 14,5	12.468	0,7	-10,6	
 Hyundai	8.201	3,0	+ 2,6	56.584	3,1	-4,3	
 Jaguar	343	0,1	+ 2,4	2.955	0,2		14,9
 Jeep	917	0,3	+ 65,5	4.958	0,3		38,3
 Kia	4.882	1,8	- 7,7	32.581	1,8	-5,1	
 Lancia	167	0,1	- 8,2	878	0,0	-8,4	
 Land Rover	1.224	0,5	+ 38,8	9.256	0,5		18,8
 Lexus	105	0,0	- 34,8	673	0,0	-23,9	
 Mazda	4.027	1,5	+ 11,5	32.569	1,8		20,9
 Mercedes-Benz	25.193	9,3	+ 0,3	161.808	8,9	-3,0	
 Mini	3.158	1,2	- 1,4	18.922	1,0	-10,9	
 Mitsubishi	2.061	0,8	+ 16,7	12.302	0,7	-4,6	
 Nissan	4.557	1,7	+ 11,0	36.807	2,0		21,2
 Opel	19.614	7,3	+ 5,5	132.537	7,3		6,7
 Peugeot	4.772	1,8	- 4,5	33.269	1,8		1,4
 Porsche	2.564	0,9	+ 40,8	15.251	0,8		11,6
 Renault	8.416	3,1	- 6,7	61.990	3,4		7,0
 Seat	8.383	3,1	+ 11,8	54.013	3,0		10,6
 Skoda	14.915	5,5	+ 25,2	103.113	5,7		15,5
 Smart	1.654	0,6	- 0,2	14.299	0,8	-15,1	
 Subaru	379	0,1	- 26,4	3.628	0,2	-30,9	
 Suzuki	2.137	0,8	- 7,5	15.910	0,9		4,0
 Toyota	5.435	2,0	- 13,3	40.653	2,2	-4,4	
 Volvo	2.877	1,1	+ 35,3	18.439	1,0		10,0
 VW	61.293	22,7	+ 10,4	384.767	21,3		1,1
Sonstige	1.395	0,5	+ 34,3	9.022	0,5		
Insgesamt	270.249	100,0	+ 6,8	1.808.517	100,0		3,0