


































































## Neuzulassungen von Personenkraftwagen im August 2014 nach Marken

Marke	August 2014		Veränderung gegenüber August 2013 in %	Januar-August 2014		Veränderung gegenüber Januar-August 2013 in %	
	Anzahl	Anteil in %		Anzahl	Anteil in %	-	+
	1	2	3	4	5	6	7
 Alfa Romeo	247	0,1	- 15,1	2 238	0,1	-6,9	
 Audi	17 579	8,2	- 18,7	175 775	8,7	2,4	
 BMW	17 092	8,0	- 2,7	157 184	7,8	1,6	
 Chevrolet	102	0,0	- 95,5	5 234	0,3	-71,5	
 Citroen	3 472	1,6	- 2,4	35 702	1,8	5,7	
 Dacia	3 900	1,8	- 6,6	34 189	1,7	7,6	
 Fiat	4 591	2,2	- 7,5	47 831	2,4	-0,8	
 Ford	14 511	6,8	+ 7,9	142 206	7,0	9,4	
 Honda	1 972	0,9	- 1,5	14 440	0,7	-9,5	
 Hyundai	7 911	3,7	+ 6,4	64 495	3,2	-3,1	
 Jaguar	224	0,1	- 30,7	3 179	0,2	9,8	
 Jeep	849	0,4	+ 40,8	5 807	0,3	38,7	
 Kia	3 966	1,9	- 18,6	36 547	1,8	-6,8	
 Lancia	72	0,0	- 39,5	950	0,0	-11,8	
 Land Rover	909	0,4	+ 41,4	10 165	0,5	20,5	
 Lexus	67	0,0	- 42,7	740	0,0	-26,1	
 Mazda	4 314	2,0	+ 17,2	36 883	1,8	20,5	
 Mercedes-Benz	19 127	9,0	- 14,6	180 935	9,0	-4,4	
 Mini	2 389	1,1	- 10,2	21 311	1,1	-10,8	
 Mitsubishi	2 121	1,0	+ 48,3	14 423	0,7	0,7	
 Nissan	3 950	1,9	- 7,5	40 757	2,0	17,7	
 Opel	14 998	7,0	+ 8,4	147 535	7,3	6,9	
 Peugeot	3 510	1,6	- 11,6	36 779	1,8		
 Porsche	1 492	0,7	+ 37,3	16 743	0,8	13,5	
 Renault	6 801	3,2	- 11,5	68 791	3,4	4,8	
 Seat	6 948	3,3	+ 5,2	60 961	3,0	9,9	
 Skoda	12 115	5,7	+ 12,2	115 228	5,7	15,1	
 Smart	1 122	0,5	- 5,0	15 421	0,8	-14,5	
 Subaru	414	0,2	+ 4,3	4 042	0,2	-28,4	
 Suzuki	1 922	0,9	- 3,0	17 832	0,9	3,2	
 Toyota	5 326	2,5	- 7,9	45 979	2,3	-4,8	
 Volvo	1 992	0,9	+ 41,4	20 431	1,0	12,4	
 VW	46 095	21,6	+ 15,5	430 862	21,3	2,5	
Sonstige	992	0,5	+ 3,3	10 014	0,5		
Insgesamt	213 092	100,0	- 0,4	2 021 609	100,0	2,6	