





































































Neuzulassungen von Personenkraftwagen im Juni 2016 nach Marken

Marke	Juni 2016		Veränderung gegenüber Juni 2015 in %	Januar-Juni 2016		Veränderung gegenüber Januar-Juni 2015 in %	
	Anzahl	Anteil in %		Anzahl	Anteil in %	-	+
	1	2	3	4	5	6	7
 Alfa Romeo	507	0,1	+ 118,5	1.884	0,1		 29,3
 Audi	27.765	8,2	+ 1,0	159.501	9,2		 13,0
 BMW	27.627	8,1	+ 17,2	135.128	7,8		 9,8
 Citroen	5.417	1,6	+ 8,9	26.165	1,5		 8,4
 Dacia	5.475	1,6	+ 21,5	24.751	1,4		 4,2
 DS	398	0,1	- 36,7	2.496	0,1	-15,4	
 Fiat	8.435	2,5	+ 12,7	40.761	2,4		 6,3
 Ford	24.688	7,3	+ 12,0	123.140	7,1		 10,7
 Honda	2.382	0,7	+ 60,5	14.816	0,9		 49,9
 Hyundai	11.395	3,4	+ 13,1	52.888	3,1		 5,3
 Jaguar	1.086	0,3	+ 101,1	4.415	0,3		 99,5
 Jeep	1.684	0,5	+ 26,6	6.984	0,4	-1,0	
 Kia	6.033	1,8	+ 10,4	30.056	1,7		 11,1
 Land Rover	2.401	0,7	+ 23,4	12.377	0,7		 29,8
 Lexus	174	0,1	+ 64,2	991	0,1		 24,7
 Mazda	6.876	2,0	+ 23,9	33.156	1,9		 17,2
 Mercedes	31.776	9,4	+ 12,6	156.869	9,0		 10,1
 Mini	5.132	1,5	+ 8,4	22.148	1,3		 10,4
 Mitsubishi	3.843	1,1	- 4,0	20.868	1,2		 12,6
 Nissan	6.427	1,9	+ 7,3	37.495	2,2		 5,9
 Opel	25.677	7,6	+ 5,9	128.524	7,4		 12,9
 Peugeot	5.811	1,7	+ 13,6	29.759	1,7		 6,2
 Porsche	2.853	0,8	+ 5,0	16.128	0,9		 4,7
 Renault	12.893	3,8	+ 29,9	60.849	3,5		 15,0
 Seat	9.765	2,9	- 6,5	47.421	2,7	-1,3	
 Skoda	20.106	5,9	+ 8,9	96.475	5,6		 5,6
 Smart	3.489	1,0	- 2,9	18.881	1,1	-4,7	
 Ssangyong	389	0,1	+ 80,9	1.752	0,1		 61,8
 Subaru	524	0,2	+ 12,4	3.758	0,2		 11,1
 Suzuki	3.049	0,9	+ 21,0	15.548	0,9	-6,4	
 Tesla	242	0,1	+ 8,0	778	0,0		 11,8
 Toyota	6.028	1,8	- 6,2	32.939	1,9		0,7
 Volvo	3.786	1,1	+ 4,1	19.388	1,1		 13,3
 VW	63.722	18,8	+ 0,2	346.188	20,0	-1,4	
Sonstige	1.708	0,5	+ 7,0	8.562	0,5		
Insgesamt	339.563	100,0	+ 8,3	1.733.839	100,0		 7,1