




























































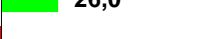









Neuzulassungen von Personenkraftwagen im April 2017 nach Marken

Marke	April 2017		Veränderung gegenüber April 2016 in %	Januar-April 2017		Veränderung gegenüber Januar-April 2016 in %	
	Anzahl	Anteil in %		Anzahl	Anteil in %	-	+
	1	2	3	4	5	6	7
 Alfa Romeo	610	0,2	+ 153,1	1 938	0,2		 96,2
 Audi	26 781	9,2	- 10,0	102 252	9,0	-2,6	
 BMW	20 114	6,9	- 14,0	86 085	7,6	-0,3	
 Citroen	4 338	1,5	- 12,4	17 881	1,6		 9,9
 Dacia	5 269	1,8	+ 21,4	19 313	1,7		 31,1
 DS	243	0,1	- 46,4	1 216	0,1	-29,3	
 Fiat	10 572	3,6	+ 24,5	31 185	2,7		 27,1
 Ford	21 410	7,4	- 6,8	82 404	7,3		 3,9
 Honda	1 500	0,5	- 31,7	7 865	0,7	-26,3	
 Hyundai	8 395	2,9	- 12,1	32 524	2,9		 0,7
 Jaguar	965	0,3	+ 12,1	3 769	0,3		 51,5
 Jeep	1 281	0,4	+ 22,2	4 648	0,4		 13,6
 Kia	5 239	1,8	- 8,8	19 463	1,7		 4,6
 Land Rover	2 561	0,9	+ 23,4	8 700	0,8		 8,8
 Lexus	216	0,1	+ 17,4	1 085	0,1		 59,6
 Mazda	4 627	1,6	+ 5,9	21 957	1,9		 4,3
 Mercedes-Benz	27 029	9,3	- 10,1	104 422	9,2		 4,4
 Mini	3 954	1,4	- 10,1	14 234	1,3		 7,6
 Mitsubishi	3 933	1,4	+ 4,8	14 894	1,3		 11,6
 Nissan	4 866	1,7	- 18,5	24 707	2,2	-2,7	
 Opel	19 350	6,7	- 14,2	82 250	7,2		 0,8
 Peugeot	4 828	1,7	- 15,6	19 950	1,8		 8,7
 Porsche	2 906	1,0	- 19,9	10 761	0,9		 2,9
 Renault	11 289	3,9	- 4,1	43 210	3,8		 18,2
 Seat	8 104	2,8	+ 3,1	31 614	2,8		 8,6
 Skoda	15 181	5,2	- 8,6	60 778	5,4		 1,1
 Smart	2 938	1,0	- 22,3	10 762	0,9	-8,5	
 Ssangyong	229	0,1	- 34,9	1 110	0,1		 3,5
 Subaru	727	0,3	+ 16,5	2 789	0,2		 1,8
 Suzuki	3 083	1,1	+ 42,6	12 484	1,1		 24,6
 Tesla	197	0,1	+ 129,1	1 220	0,1		 152,6
 Toyota	6 622	2,3	+ 12,0	26 965	2,4		 26,0
 Volvo	3 060	1,1	- 18,5	12 200	1,1	-1,9	
 VW	56 506	19,4	- 12,5	211 982	18,7	-6,6	
Sonstige	1 774	0,6	+ 5,7	6 764	0,6		
Insgesamt	290 697	100,0	- 8,0	1 135 381	100,0		 2,5