






























































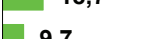







Neuzulassungen von Personenkraftwagen im Januar 2018 nach Marken

Marke	Januar 2018		Veränderung gegenüber Januar 2017 in %	Januar-2018		Veränderung gegenüber Januar-2017 in %	
	Anzahl	Anteil in %		Anzahl	Anteil in %	-	+
	1	2	3	4	5	6	7
 Alfa Romeo	452	0,2	+ 64,4				 64,4
 Audi	21 032	7,8	- 2,9			-2,9	
 BMW	20 759	7,7	+ 1,8				 1,8
 Citroen	4 346	1,6	+ 24,8				 24,8
 Dacia	5 795	2,2	+ 29,2				 29,2
 DS	237	0,1	+ 3,5				 3,5
 Fiat	4 580	1,7	- 11,0			-11,0	
 Ford	18 387	6,8	+ 16,1				 16,1
 Honda	1 651	0,6	+ 12,8				 12,8
 Hyundai	8 314	3,1	+ 30,3				 30,3
 Jaguar	733	0,3	+ 6,4				 6,4
 Jeep	1 206	0,4	+ 41,9				 41,9
 Kia	5 189	1,9	+ 40,6				 40,6
 Land Rover	2 087	0,8	+ 26,1				 26,1
 Lexus	199	0,1	- 36,8			-36,8	
 Mazda	5 750	2,1	+ 15,6				 15,6
 Mercedes	26 419	9,8	+ 8,4				 8,4
 Mini	3 624	1,3	+ 17,4				 17,4
 Mitsubishi	3 374	1,3	+ 8,0				 8,0
 Nissan	4 788	1,8	- 3,2			-3,2	
 Opel	17 364	6,4	+ 0,4				 0,4
 Peugeot	5 805	2,2	+ 33,6				 33,6
 Porsche	2 854	1,1	+ 37,4				 37,4
 Renault	9 708	3,6	+ 23,7				 23,7
 Seat	7 741	2,9	+ 24,4				 24,4
 Skoda	14 904	5,5	+ 17,2				 17,2
 Smart	3 048	1,1	+ 22,6				 22,6
 Ssangyong	213	0,1	- 26,3			-26,3	
 Subaru	551	0,2	+ 2,4				 2,4
 Suzuki	2 502	0,9	+ 15,1				 15,1
 Tesla	63	0,0	- 58,3			-58,3	
 Toyota	6 937	2,6	+ 36,8				 36,8
 Volvo	2 711	1,0	+ 18,7				 18,7
 VW	54 348	20,2	+ 9,7				 9,7
Sonstige	1 758	0,7	+ 33,3				
Insgesamt	269 429	100,0	+ 11,6				 11,6