



































Neuzulassungen von Personenkraftwagen im Juli 2018 nach Marken

Marke	Juli 2018		Veränderung gegenüber Juli 2017 in %	Januar-Juli 2018		Veränderung gegenüber Januar-Juli 2017 in %	
	Anzahl	Anteil in %		Anzahl	Anteil in %	-	+
	1	2		3	4	5	6
 Alfa Romeo	485	0,2	- 33,7	3 781	0,2	-2,0	
 Audi	33 562	10,6	+ 26,9	184 915	8,6	2,2	
 BMW	18 250	5,7	- 14,8	148 382	6,9	-2,9	
 Citroen	6 425	2,0	+ 31,3	35 244	1,6	6,1	
 Dacia	7 645	2,4	+ 37,0	46 838	2,2	26,5	
 DS	377	0,1	+ 41,2	2 585	0,1	30,4	
 Fiat	7 288	2,3	+ 2,3	53 781	2,5	-7,4	
 Ford	20 829	6,6	+ 3,5	156 510	7,3	5,4	
 Honda	1 236	0,4	- 9,6	13 464	0,6	7,7	
 Hyundai	9 170	2,9	+ 1,2	68 152	3,2	9,5	
 Jaguar	672	0,2	+ 12,8	5 733	0,3	-5,3	
 Jeep	1 404	0,4	+ 43,0	9 710	0,5	22,2	
 Kia	6 375	2,0	+ 1,9	40 145	1,9	7,3	
 Land Rover	982	0,3	- 51,8	11 576	0,5	-22,6	
 Lexus	180	0,1	+ 9,1	1 596	0,1	-10,9	
 Mazda	4 648	1,5	- 7,3	38 620	1,8	-1,7	
 Mercedes-Benz	25 377	8,0	- 15,5	187 991	8,7	-4,7	
 Mini	3 676	1,2	- 4,9	29 141	1,4	6,7	
 Mitsubishi	4 059	1,3	+ 6,5	29 352	1,4	2,8	
 Nissan	3 663	1,2	- 26,4	33 885	1,6	-18,1	
 Opel	17 404	5,5	- 10,4	135 930	6,3	-7,6	
 Peugeot	5 662	1,8	+ 0,2	42 425	2,0	11,2	
 Porsche	3 930	1,2	+ 56,0	21 922	1,0	15,1	
 Renault	13 601	4,3	+ 21,1	82 292	3,8	0,4	
 Seat	14 016	4,4	+ 72,6	75 477	3,5	23,9	
 Skoda	18 021	5,7	+ 30,9	124 823	5,8	10,8	
 Smart	4 562	1,4	+ 53,0	25 062	1,2	22,7	
 Ssangyong	288	0,1	+ 14,3	1 636	0,1	-15,6	
 Subaru	715	0,2	+ 56,5	4 429	0,2	-0,1	
 Suzuki	2 879	0,9	+ 1,6	21 741	1,0	-1,5	
 Tesla	95	0,0	- 47,2	1 349	0,1	-35,0	
 Toyota	6 993	2,2	+ 7,6	51 694	2,4	6,6	
 Volvo	4 548	1,4	+ 43,6	24 496	1,1	5,9	
 VW	66 367	20,9	+ 34,2	428 026	19,8	11,9	
Sonstige	2 464	0,8	+ 40,3	14 176	0,7		
Insgesamt	317 848	100,0	+ 12,3	2 156 879	100,0	4,2	