



































Neuzulassungen von Personenkraftwagen im Dezember 2019 nach Marken

Marke	Dezember 2019		Veränderung gegenüber Dezember 2018 in %	Januar-Dezember 2019		Veränderung gegenüber Januar-Dezember 2018 in %	
	Anzahl	Anteil in %		Anzahl	Anteil in %	-	+
	1	2	3	4	5	6	7
 Alfa Romeo	281	0,1	+ 16,1	4 146	0,1	-23,7	
 Audi	17 590	6,2	+ 5,7	267 195	7,4		4,7
 BMW	27 544	9,7	+ 10,8	279 243	7,7		5,4
 Citroen	3 782	1,3	+ 15,1	58 840	1,6		6,5
 Dacia	8 144	2,9	+ 66,7	80 035	2,2		11,6
 DS	259	0,1	+ 67,1	2 846	0,1	-23,7	
 Fiat	6 330	2,2	+ 41,5	89 005	2,5		9,3
 Ford	22 664	8,0	+ 28,0	279 719	7,8		10,9
 Honda	1 968	0,7	+ 86,0	15 676	0,4	-16,2	
 Hyundai	11 399	4,0	+ 33,8	129 508	3,6		12,7
 Jaguar	555	0,2	+ 30,3	8 703	0,2	-8,4	
 Jeep	1 456	0,5	+ 6,9	16 563	0,5	-3,3	
 Kia	5 597	2,0	+ 28,2	69 608	1,9		5,8
 Land Rover	1 106	0,4	- 7,4	17 348	0,5	-4,4	
 Lexus	336	0,1	+ 40,6	3 587	0,1		29,7
 Mazda	7 133	2,5	+ 46,3	71 630	2,0		6,3
 Mercedes-Benz	24 796	8,8	+ 8,4	339 185	9,4		6,3
 Mini	5 045	1,8	+ 12,0	50 019	1,4	-0,9	
 Mitsubishi	3 214	1,1	+ 19,0	52 148	1,4		2,6
 Nissan	5 208	1,8	+ 102,6	39 500	1,1	-21,6	
 Opel	11 219	4,0	- 28,1	215 864	6,0	-5,3	
 Peugeot	6 078	2,1	+ 35,0	72 709	2,0		6,6
 Porsche	2 136	0,8	+ 45,2	31 433	0,9		9,5
 Renault	11 010	3,9	+ 13,7	131 138	3,6		0,2
 Seat	7 858	2,8	+ 16,5	138 670	3,8		13,9
 Skoda	14 256	5,0	+ 15,2	208 171	5,8		5,7
 Smart	4 544	1,6	+ 93,6	49 138	1,4		19,6
 Ssangyong	531	0,2	+ 314,8	2 870	0,1		17,8
 Subaru	634	0,2	+ 66,8	5 868	0,2	-19,5	
 Suzuki	7 751	2,7	+ 150,7	40 616	1,1		8,2
 Tesla	1 130	0,4	X	10 711	0,3		462,3
 Toyota	5 603	2,0	+ 10,9	84 498	2,3		0,7
 Volvo	5 527	2,0	- 4,3	53 357	1,5		17,5
 VW	49 518	17,5	+ 19,2	667 518	18,5		3,7
Sonstige	1 178	0,4	- 12,7	20 193	0,6		
Insgesamt	283 380	100,0	+ 19,5	3 607 258	100,0		5,0