



































Neuzulassungen von Personenkraftwagen im Februar 2020 nach Marken

Marke	Februar 2020		Veränderung gegenüber Februar 2019 in %	Januar-Februar 2020		Veränderung gegenüber Januar-Februar 2019 in %	
	Anzahl	Anteil in %		Anzahl	Anteil in %	-	+
	1	2	3	4	5	6	7
 Alfa Romeo	255	0,1	- 6,3	509	0,1	-12,4	
 Audi	19 172	8,0	- 20,3	41 238	8,5	-10,1	
 BMW	17 613	7,3	- 1,2	38 067	7,8		2,8
 Citroen	4 409	1,8	- 3,9	9 307	1,9	-0,7	
 Dacia	3 708	1,5	- 36,6	7 518	1,5	-39,6	
 DS	222	0,1	+ 12,1	588	0,1		40,0
 Fiat	6 328	2,6	+ 13,1	10 756	2,2		2,1
 Ford	17 330	7,2	- 18,5	34 665	7,1	-18,1	
 Honda	774	0,3	- 39,4	1 732	0,4	-26,5	
 Hyundai	8 534	3,6	- 7,7	16 751	3,4	-9,6	
 Jaguar	667	0,3	+ 3,9	1 554	0,3		31,1
 Jeep	1 108	0,5	- 4,6	2 136	0,4	-10,0	
 Kia	5 617	2,3	+ 7,7	10 234	2,1	-3,8	
 Land Rover	868	0,4	- 22,1	2 459	0,5	-16,5	
 Lexus	262	0,1	+ 71,2	653	0,1		95,5
 Mazda	3 515	1,5	- 34,9	7 041	1,4	-35,9	
 Mercedes-Benz	23 577	9,8	- 3,3	49 611	10,2	-0,1	
 Mini	2 792	1,2	- 15,4	5 887	1,2	-16,4	
 Mitsubishi	4 247	1,8	+ 0,8	8 475	1,7		13,0
 Nissan	3 330	1,4	+ 14,9	6 313	1,3		9,3
 Opel	14 031	5,8	- 20,6	26 310	5,4	-22,4	
 Peugeot	4 339	1,8	- 22,3	9 474	1,9	-18,9	
 Porsche	1 734	0,7	+ 19,1	3 746	0,8		35,0
 Renault	9 420	3,9	- 2,2	19 356	4,0	-1,1	
 Seat	11 225	4,7	+ 23,4	21 641	4,5		25,0
 Skoda	14 870	6,2	- 11,3	29 165	6,0	-7,2	
 Smart	695	0,3	- 81,2	803	0,2	-88,5	
 Ssangyong	119	0,0	- 25,2	250	0,1	-21,9	
 Subaru	449	0,2	- 17,9	821	0,2	-39,4	
 Suzuki	2 082	0,9	- 34,7	3 386	0,7	-45,0	
 Tesla	685	0,3	- 37,3	1 052	0,2	-14,4	
 Toyota	5 950	2,5	- 8,2	11 438	2,4	-12,9	
 Volvo	4 301	1,8	+ 25,4	7 615	1,6		5,5
 VW	44 405	18,5	- 11,1	93 149	19,2	-7,6	
Sonstige	1 310	0,5	- 10,0	2 543	0,5		
Insgesamt	239 943	100,0	- 10,8	486 243	100,0	-9,0	