



































Neuzulassungen von Personenkraftwagen im März 2020 nach Marken

Marke	März 2020		Veränderung gegenüber März 2019 in %	Januar-März 2020		Veränderung gegenüber Januar-März 2019 in %	
	Anzahl	Anteil in %		Anzahl	Anteil in %	-	+
	1	2	3	4	5	6	7
 Alfa Romeo	151	0,1	- 63,2	660	0,1	-33,4	
 Audi	18 904	8,8	- 36,5	60 142	8,6	-20,5	
 BMW	20 047	9,3	- 21,3	58 114	8,3	-7,0	
 Citroen	3 033	1,4	- 50,7	12 340	1,8	-20,5	
 Dacia	3 339	1,6	- 48,5	10 857	1,5	-42,7	
 DS	217	0,1	- 25,2	805	0,1		13,4
 Fiat	6 801	3,2	- 31,7	17 557	2,5	-14,3	
 Ford	12 730	5,9	- 50,3	47 395	6,8	-30,2	
 Honda	890	0,4	- 52,1	2 622	0,4	-37,8	
 Hyundai	5 981	2,8	- 46,5	22 732	3,2	-23,5	
 Jaguar	719	0,3	- 27,2	2 273	0,3		4,7
 Jeep	950	0,4	- 46,6	3 086	0,4	-25,7	
 Kia	4 785	2,2	- 15,4	15 019	2,1	-7,8	
 Land Rover	1 244	0,6	- 44,0	3 703	0,5	-28,3	
 Lexus	276	0,1	- 2,8	929	0,1		50,3
 Mazda	3 048	1,4	- 57,0	10 089	1,4	-44,2	
 Mercedes-Benz	20 132	9,4	- 28,2	69 743	9,9	-10,3	
 Mini	3 717	1,7	- 20,7	9 604	1,4	-18,2	
 Mitsubishi	4 313	2,0	- 36,2	12 788	1,8	-10,3	
 Nissan	3 825	1,8	- 19,9	10 138	1,4	-3,9	
 Opel	10 851	5,0	- 51,8	37 161	5,3	-34,1	
 Peugeot	3 157	1,5	- 55,5	12 631	1,8	-32,7	
 Porsche	1 941	0,9	- 28,7	5 687	0,8		3,5
 Renault	6 270	2,9	- 50,7	25 626	3,7	-20,7	
 Seat	9 052	4,2	- 27,3	30 693	4,4		3,1
 Skoda	12 113	5,6	- 40,5	41 278	5,9	-20,3	
 Smart	641	0,3	- 84,4	1 444	0,2	-87,0	
 Ssangyong	127	0,1	- 26,2	377	0,1	-23,4	
 Subaru	522	0,2	+ 1,6	1 343	0,2	-28,1	
 Suzuki	1 976	0,9	- 55,4	5 362	0,8	-49,3	
 Tesla	2 263	1,1	- 4,4	3 315	0,5	-7,8	
 Toyota	5 339	2,5	- 25,7	16 777	2,4	-17,5	
 Volvo	3 751	1,7	- 23,5	11 366	1,6	-6,2	
 VW	40 643	18,9	- 35,1	133 792	19,1	-18,1	
Sonstige	1 371	0,6	- 27,5	3 914	0,6		
Insgesamt	215 119	100,0	- 37,7	701 362	100,0	-20,3	