





































































Neuzulassungen von Personenkraftwagen im Juni 2020 nach Marken

Marke	Juni 2020		Veränderung gegenüber Juni 2019 in %	Januar-Juni 2020		Veränderung gegenüber Januar-Juni 2019 in %	
	Anzahl	Anteil in %		Anzahl	Anteil in %	-	+
	1	2	3	4	5	6	7
 Alfa Romeo	184	0,1	- 50,5	1.229	0,1	-39,2	
 Audi	15.597	7,1	- 35,3	98.623	8,1	-33,6	
 BMW	18.075	8,2	- 29,4	98.839	8,2	-29,3	
 Citroen	4.008	1,8	- 26,4	22.780	1,9	-30,0	
 Dacia	3.452	1,6	- 51,4	20.222	1,7	-50,5	
 DS	181	0,1	- 38,6	1.350	0,1	-8,6	
 Fiat	9.141	4,1	+ 1,5	39.095	3,2	-20,9	
 Ford	16.145	7,3	- 35,6	84.007	6,9	-41,4	
 Honda	1.064	0,5	+ 2,8	4.620	0,4	-41,6	
 Hyundai	6.414	2,9	- 42,2	38.148	3,2	-38,6	
 Jaguar	520	0,2	- 29,0	3.895	0,3	-15,5	
 Jeep	1.310	0,6	- 8,4	5.747	0,5	-31,0	
 Kia	4.110	1,9	- 38,6	25.899	2,1	-25,8	
 Land Rover	921	0,4	- 8,4	6.637	0,5	-29,2	
 Lexus	241	0,1	- 43,6	1.500	0,1	-19,7	
 Mazda	2.986	1,4	- 50,8	17.179	1,4	-51,5	
 Mercedes	21.970	10,0	- 8,7	117.355	9,7	-27,2	
 Mini	3.239	1,5	- 23,8	16.944	1,4	-27,8	
 Mitsubishi	4.654	2,1	+ 11,2	24.222	2,0	-14,5	
 Nissan	2.477	1,1	- 25,8	15.271	1,3	-24,7	
 Opel	9.764	4,4	- 52,3	60.820	5,0	-48,2	
 Peugeot	4.815	2,2	- 24,9	23.718	2,0	-37,9	
 Porsche	2.407	1,1	- 0,5	11.165	0,9	-20,9	
 Renault	10.642	4,8	- 27,3	47.879	4,0	-30,3	
 Seat	8.993	4,1	- 36,4	50.007	4,1	-26,7	
 Skoda	13.595	6,2	- 32,1	71.868	5,9	-33,1	
 Smart	580	0,3	- 83,6	2.668	0,2	-88,7	
 Ssangyong	151	0,1	- 43,2	760	0,1	-37,9	
 Subaru	352	0,2	+ 2,6	2.440	0,2	-22,2	
 Suzuki	1.212	0,6	- 66,6	8.759	0,7	-55,7	
 Tesla	841	0,4	- 47,6	5.103	0,4	-17,8	
 Toyota	4.973	2,3	- 35,0	29.729	2,5	-33,1	
 Volvo	4.647	2,1	- 1,0	21.315	1,8	-19,6	
 VW	39.126	17,8	- 37,2	223.227	18,4	-35,1	
Sonstige	1.485	0,7	- 14,3	7.602	0,6		
Insgesamt	220.272	100,0	- 32,3	1.210.622	100,0	-34,5	