





































































Neuzulassungen von Personenkraftwagen im Juli 2020 nach Marken

Marke	Juli 2020		Veränderung gegenüber Juli 2019 in %	Januar-Juli 2020		Veränderung gegenüber Januar-Juli 2019 in %	
	Anzahl	Anteil in %		Anzahl	Anteil in %	-	+
	1	2	3	4	5	6	7
 Alfa Romeo	235	0,1	- 33,6	1 464	0,1	-38,4	
 Audi	22 865	7,3	- 20,8	121 488	8,0	-31,5	
 BMW	28 272	9,0	+ 17,4	127 111	8,3	-22,5	
 Citroen	4 516	1,4	- 21,0	27 296	1,8	-28,7	
 Dacia	5 560	1,8	- 32,1	25 782	1,7	-47,4	
 DS	239	0,1	- 5,2	1 589	0,1	-8,1	
 Fiat	9 798	3,1	+ 27,1	48 893	3,2	-14,4	
 Ford	20 453	6,5	- 22,5	104 460	6,8	-38,5	
 Honda	1 290	0,4	- 9,0	5 910	0,4	-36,7	
 Hyundai	11 060	3,5	- 2,3	49 208	3,2	-33,0	
 Jaguar	470	0,1	- 38,9	4 365	0,3	-18,8	
 Jeep	1 854	0,6	+ 42,2	7 601	0,5	-21,1	
 Kia	7 970	2,5	+ 23,0	33 869	2,2	-18,1	
 Land Rover	848	0,3	- 39,9	7 485	0,5	-30,6	
 Lexus	268	0,1	+ 7,2	1 768	0,1	-16,6	
 Mazda	3 848	1,2	- 25,3	21 027	1,4	-48,2	
 Mercedes-Benz	34 393	10,9	+ 10,7	151 748	9,9	-21,1	
 Mini	5 892	1,9	+ 35,7	22 836	1,5	-17,9	
 Mitsubishi	4 949	1,6	+ 33,4	29 171	1,9	-8,9	
 Nissan	3 473	1,1	+ 21,0	18 744	1,2	-19,0	
 Opel	11 746	3,7	- 45,2	72 566	4,8	-47,7	
 Peugeot	5 523	1,8	- 11,5	29 241	1,9	-34,2	
 Porsche	3 143	1,0	+ 2,4	14 308	0,9	-16,7	
 Renault	12 839	4,1	+ 29,9	60 718	4,0	-22,8	
 Seat	12 262	3,9	- 22,8	62 269	4,1	-25,9	
 Skoda	22 084	7,0	+ 8,3	93 952	6,2	-26,5	
 Smart	1 806	0,6	- 51,6	4 474	0,3	-83,6	
 Ssangyong	268	0,1	+ 26,4	1 028	0,1	-28,4	
 Subaru	749	0,2	+ 63,9	3 189	0,2	-11,2	
 Suzuki	2 135	0,7	- 25,9	10 894	0,7	-51,9	
 Tesla	203	0,1	- 66,6	5 306	0,3	-22,2	
 Toyota	7 512	2,4	+ 1,3	37 241	2,4	-28,2	
 Volvo	4 557	1,4	- 5,9	25 872	1,7	-17,5	
 VW	59 714	19,0	- 3,3	282 941	18,5	-30,3	
Sonstige	2 144	0,7	- 5,0	9 746	0,6		
Insgesamt	314 938	100,0	- 5,4	1 525 560	100,0	-30,1	