



































Neuzulassungen von Personenkraftwagen im Oktober 2020 nach Marken

Marke	Oktober 2020		Veränderung gegenüber Oktober 2019 in %	Januar-Oktober 2020		Veränderung gegenüber Januar-Oktober 2019 in %	
	Anzahl	Anteil in %		Anzahl	Anteil in %	-	+
	1	2	3	4	5	6	7
 Alfa Romeo	359	0,1	- 23,3	2 503	0,1	-27,4	
 Audi	20 922	7,6	+ 23,1	175 062	7,6	-24,2	
 BMW	20 825	7,6	- 14,4	189 752	8,2	-16,3	
 Citroen	3 906	1,4	+ 1,1	39 872	1,7	-22,7	
 Dacia	4 568	1,7	+ 58,1	38 381	1,7	-42,3	
 DS	182	0,1	- 21,2	2 118	0,1	-10,0	
 Fiat	6 733	2,5	+ 21,2	72 286	3,1	-6,6	
 Ford	16 572	6,0	- 25,9	156 511	6,8	-33,0	
 Honda	1 081	0,4	- 3,2	9 254	0,4	-27,6	
 Hyundai	10 458	3,8	+ 0,8	82 374	3,6	-24,0	
 Jaguar	412	0,2	- 27,3	5 607	0,2	-24,3	
 Jeep	1 131	0,4	- 2,3	12 519	0,5	-9,4	
 Kia	6 352	2,3	+ 11,0	53 305	2,3	-9,4	
 Land Rover	1 245	0,5	- 14,7	10 465	0,5	-30,1	
 Lexus	397	0,1	+ 77,2	2 761	0,1	-6,2	
 Mazda	3 800	1,4	- 38,6	32 772	1,4	-43,4	
 Mercedes	32 698	11,9	- 2,7	239 712	10,3	-14,9	
 Mini	4 347	1,6	- 7,6	36 033	1,6	-12,2	
 Mitsubishi	3 432	1,3	- 24,5	39 606	1,7	-11,9	
 Nissan	2 616	1,0	- 2,8	27 941	1,2	-11,6	
 Opel	16 867	6,1	+ 22,6	112 320	4,8	-40,6	
 Peugeot	5 054	1,8	- 12,1	44 288	1,9	-26,7	
 Porsche	2 711	1,0	- 19,0	20 747	0,9	-21,5	
 Renault	12 940	4,7	+ 27,9	97 208	4,2	-11,2	
 Seat	9 944	3,6	+ 1,5	94 837	4,1	-20,3	
 Skoda	17 151	6,3	+ 7,7	144 941	6,3	-18,3	
 Smart	2 441	0,9	- 34,9	9 955	0,4	-74,2	
 Ssangyong	131	0,0	- 27,2	1 484	0,1	-29,9	
 Subaru	411	0,1	+ 10,5	4 697	0,2	-2,5	
 Suzuki	2 272	0,8	- 3,7	17 899	0,8	-41,8	
 Tesla	252	0,1	- 14,0	11 469	0,5		23,3
 Toyota	7 979	2,9	+ 10,3	60 186	2,6	-17,0	
 Volvo	4 571	1,7	+ 1,6	36 888	1,6	-13,9	
 VW	47 204	17,2	- 17,0	414 385	17,9	-25,4	
Sonstige	2 339	0,9	+ 81,7	15 996	0,7		
Insgesamt	274 303	100,0	- 3,6	2 316 134	100,0	-23,4	