




































Neuzulassungen von Personenkraftwagen im Juni 2021 nach Marken

| Marke | Juni 2021 | | Veränderung gegenüber Juni 2020 in % | | Januar-Juni 2021 | | Veränderung gegenüber Januar-Juni 2020 in % | |
|---|-----------|-------------|--------------------------------------|-------|------------------|-------------|---|-------|
| | Anzahl | Anteil in % | | | Anzahl | Anteil in % | - | + |
| | 1 | 2 | 3 | | 4 | 5 | 6 | 7 |
|  Alfa Romeo | 347 | 0,1 | + | 88,6 | 1.631 | 0,1 | | 32,7 |
|  Audi | 20.124 | 7,3 | + | 29,0 | 106.397 | 7,6 | | 7,9 |
|  BMW | 21.847 | 8,0 | + | 20,9 | 118.388 | 8,5 | | 19,8 |
|  Citroen | 5.350 | 2,0 | + | 33,5 | 25.671 | 1,8 | | 12,7 |
|  Dacia | 4.051 | 1,5 | + | 17,4 | 17.070 | 1,2 | -15,6 | |
|  DS | 173 | 0,1 | - | 4,4 | 1.040 | 0,1 | -23,0 | |
|  Fiat | 9.364 | 3,4 | + | 2,4 | 44.514 | 3,2 | | 13,9 |
|  Ford | 11.764 | 4,3 | - | 27,1 | 69.781 | 5,0 | -16,9 | |
|  Honda | 741 | 0,3 | - | 30,4 | 3.344 | 0,2 | -27,6 | |
|  Hyundai | 11.641 | 4,2 | + | 81,5 | 49.205 | 3,5 | | 29,0 |
|  Jaguar | 449 | 0,2 | - | 13,7 | 2.745 | 0,2 | -29,5 | |
|  Jeep | 1.500 | 0,5 | + | 14,5 | 6.796 | 0,5 | | 18,3 |
|  Kia | 6.583 | 2,4 | + | 60,2 | 30.632 | 2,2 | | 18,3 |
|  Land Rover | 1.085 | 0,4 | + | 17,8 | 7.005 | 0,5 | | 5,5 |
|  Lexus | 274 | 0,1 | + | 13,7 | 1.343 | 0,1 | -10,5 | |
|  Mazda | 4.748 | 1,7 | + | 59,0 | 19.323 | 1,4 | | 12,5 |
|  Mercedes-Benz | 17.723 | 6,5 | - | 19,3 | 116.646 | 8,4 | -0,6 | |
|  Mini | 4.121 | 1,5 | + | 27,2 | 22.761 | 1,6 | | 34,3 |
|  Mitsubishi | 3.665 | 1,3 | - | 21,3 | 15.659 | 1,1 | -35,4 | |
|  Nissan | 2.443 | 0,9 | - | 1,4 | 15.581 | 1,1 | | 2,0 |
|  Opel | 16.535 | 6,0 | + | 69,3 | 84.719 | 6,1 | | 39,3 |
|  Peugeot | 5.835 | 2,1 | + | 21,2 | 29.360 | 2,1 | | 23,8 |
|  Polestar | 152 | 0,1 | | X | 935 | 0,1 | | |
|  Porsche | 2.625 | 1,0 | + | 9,1 | 14.063 | 1,0 | | 26,0 |
|  Renault | 10.407 | 3,8 | - | 2,2 | 52.661 | 3,8 | | 10,0 |
|  Seat | 14.626 | 5,3 | + | 62,6 | 65.707 | 4,7 | | 31,4 |
|  Skoda | 15.288 | 5,6 | + | 12,5 | 84.541 | 6,1 | | 17,6 |
|  Smart | 1.807 | 0,7 | + | 211,6 | 12.253 | 0,9 | | 359,3 |
|  Ssangyong | 145 | 0,1 | - | 4,0 | 777 | 0,1 | | 2,2 |
|  Subaru | 491 | 0,2 | + | 39,5 | 2.349 | 0,2 | | 3,7 |
|  Suzuki | 3.757 | 1,4 | + | 210,0 | 11.129 | 0,8 | | 27,1 |
|  Tesla | 4.466 | 1,6 | + | 431,0 | 13.768 | 1,0 | | 169,8 |
|  Toyota | 7.507 | 2,7 | + | 51,0 | 34.623 | 2,5 | | 16,5 |
|  Volvo | 3.680 | 1,3 | - | 20,8 | 22.414 | 1,6 | | 5,2 |
|  VW | 57.159 | 20,8 | + | 46,1 | 276.486 | 19,9 | | 23,9 |
| Sonstige | 1.679 | 0,6 | + | 13,4 | 9.572 | 0,7 | | |
| Insgesamt | 274.152 | 100,0 | + | 24,5 | 1.390.889 | 100,0 | | 14,9 |