




































Neuzulassungen von Personenkraftwagen im September 2021 nach Marken

Marke	September 2021		Veränderung gegenüber September 2020 in %	Januar-September 2021		Veränderung gegenüber Januar-September 2020 in %	
	Anzahl	Anteil in %		Anzahl	Anteil in %	-	+
	1	2	3	4	5	6	7
 Alfa Romeo	214	0,1	- 48,8	2.310	0,1		7,7
 Audi	9.934	5,0	- 38,9	148.239	7,3	-3,8	
 BMW	16.487	8,4	- 18,7	171.449	8,5		1,5
 Citroen	2.783	1,4	- 38,3	35.459	1,8	-1,4	
 Dacia	2.978	1,5	- 20,5	27.872	1,4	-17,6	
 DS	179	0,1	+ 73,8	1.547	0,1	-20,1	
 Fiat	6.205	3,2	- 31,3	65.177	3,2	-0,6	
 Ford	9.104	4,6	- 51,3	98.650	4,9	-29,5	
 Honda	955	0,5	- 20,6	5.723	0,3	-30,0	
 Hyundai	10.359	5,3	- 11,8	79.773	4,0		10,9
 Jaguar	209	0,1	- 60,7	3.555	0,2	-31,6	
 Jeep	1.052	0,5	- 41,2	9.717	0,5	-14,7	
 Kia	6.315	3,2	- 8,5	49.484	2,5		5,4
 Land Rover	696	0,4	- 32,7	9.175	0,5	-0,5	
 Lexus	400	0,2	+ 20,1	2.189	0,1	-7,4	
 Mazda	4.417	2,2	- 7,6	30.867	1,5		6,5
 Mercedes-Benz	13.734	7,0	- 49,8	165.781	8,2	-19,9	
 Mini	2.627	1,3	- 45,0	32.010	1,6		1,0
 Mitsubishi	3.593	1,8	+ 2,1	26.350	1,3	-27,2	
 Nissan	2.127	1,1	- 41,4	21.276	1,1	-16,0	
 Opel	13.222	6,7	- 1,2	121.817	6,0		27,6
 Peugeot	2.668	1,4	- 49,2	39.752	2,0		1,3
 Polestar	311	0,2	+ 108,7	1.603	0,1		291,9
 Porsche	2.095	1,1	+ 3,9	20.018	1,0		11,0
 Renault	8.082	4,1	- 33,3	75.671	3,8	-10,2	
 Seat	7.846	4,0	- 33,0	91.058	4,5		7,3
 Skoda	9.536	4,8	- 47,5	116.729	5,8	-8,7	
 Smart	2.043	1,0	+ 23,0	16.375	0,8		117,9
 Ssangyong	160	0,1	+ 12,7	1.218	0,1	-10,0	
 Subaru	409	0,2	- 38,3	3.440	0,2	-19,7	
 Suzuki	4.299	2,2	+ 50,0	19.987	1,0		27,9
 Tesla	7.903	4,0	+ 157,8	25.970	1,3		131,5
 Toyota	7.394	3,8	- 5,2	55.784	2,8		6,9
 Volvo	3.269	1,7	- 13,4	31.541	1,6	-2,4	
 VW	31.002	15,7	- 23,3	393.519	19,5		7,2
Sonstige	2.365	1,2	+ 62,4	16.476	0,8		
Insgesamt	196.972	100,0	- 25,7	2.017.561	100,0	-1,2	