




































Neuzulassungen von Personenkraftwagen im Oktober 2021 nach Marken

Marke	Oktober 2021		Veränderung gegenüber Oktober 2020 in %	Januar-Oktober 2021		Veränderung gegenüber Januar-Oktober 2020 in %	
	Anzahl	Anteil in %		Anzahl	Anteil in %	-	+
	1	2	3	4	5	6	7
 Alfa Romeo	238	0,1	- 33,7	2.548	0,1		1,8
 Audi	8.842	4,9	- 57,7	157.081	7,2	-10,3	
 BMW	17.452	9,8	- 16,2	188.901	8,6	-0,4	
 Citroen	2.430	1,4	- 37,8	37.889	1,7	-5,0	
 Dacia	3.103	1,7	- 32,1	30.975	1,4	-19,3	
 DS	184	0,1	+ 1,1	1.731	0,1	-18,3	
 Fiat	5.394	3,0	- 19,9	70.571	3,2	-2,4	
 Ford	9.968	5,6	- 39,9	108.618	4,9	-30,6	
 Honda	817	0,5	- 24,4	6.540	0,3	-29,3	
 Hyundai	8.096	4,5	- 22,6	87.869	4,0		6,7
 Jaguar	185	0,1	- 55,1	3.740	0,2	-33,3	
 Jeep	1.182	0,7	+ 4,5	10.899	0,5	-12,9	
 Kia	5.898	3,3	- 7,1	55.382	2,5		3,9
 Land Rover	865	0,5	- 30,5	10.040	0,5	-4,1	
 Lexus	373	0,2	- 6,0	2.562	0,1	-7,2	
 Mazda	2.542	1,4	- 33,1	33.409	1,5		1,9
 Mercedes-Benz	17.978	10,1	- 45,0	183.759	8,4	-23,3	
 Mini	2.977	1,7	- 31,5	34.987	1,6	-2,9	
 Mitsubishi	3.635	2,0	+ 5,9	29.985	1,4	-24,3	
 Nissan	1.550	0,9	- 40,7	22.826	1,0	-18,3	
 Opel	12.204	6,8	- 27,6	134.021	6,1		19,3
 Peugeot	4.261	2,4	- 15,7	44.013	2,0	-0,6	
 Polestar	325	0,2	+ 84,7	1.928	0,1		229,6
 Porsche	2.688	1,5	- 0,8	22.706	1,0		9,4
 Renault	7.354	4,1	- 43,2	83.025	3,8	-14,6	
 Seat	5.109	2,9	- 48,6	96.167	4,4		1,4
 Skoda	7.661	4,3	- 55,3	124.390	5,7	-14,2	
 Smart	2.758	1,5	+ 13,0	19.133	0,9		92,2
 Ssangyong	137	0,1	+ 4,6	1.355	0,1	-8,7	
 Subaru	435	0,2	+ 5,8	3.875	0,2	-17,5	
 Suzuki	1.450	0,8	- 36,2	21.437	1,0		19,8
 Tesla	1.469	0,8	+ 482,9	27.439	1,2		139,2
 Toyota	4.855	2,7	- 39,2	60.639	2,8		0,8
 Volvo	3.754	2,1	- 17,9	35.295	1,6	-4,3	
 VW	28.211	15,8	- 40,2	421.730	19,2		1,8
Sonstige	2.303	1,3	+ 6,5	18.779	0,9		
Insgesamt	178.683	100,0	- 34,9	2.196.244	100,0	-5,2	