




































Neuzulassungen von Personenkraftwagen im November 2021 nach Marken

Marke	November 2021		Veränderung gegenüber November 2020 in %	Januar-November 2021		Veränderung gegenüber Januar-November 2020 in %	
	Anzahl	Anteil in %		Anzahl	Anteil in %	-	+
	1	2	3	4	5	6	7
 Alfa Romeo	259	0,1	- 20,1	2.807	0,1	-0,7	
 Audi	10.548	5,3	- 44,9	167.629	7,0	-13,7	
 BMW	16.738	8,4	- 31,8	205.639	8,6	-4,0	
 Citroen	2.357	1,2	- 47,5	40.246	1,7	-9,3	
 Dacia	3.807	1,9	- 19,0	34.782	1,5	-19,3	
 DS	148	0,1	- 44,8	1.879	0,1	-21,2	
 Fiat	6.294	3,2	- 16,9	76.865	3,2	-3,8	
 Ford	8.791	4,4	- 55,3	117.409	4,9	-33,4	
 Honda	702	0,4	- 32,7	7.242	0,3	-29,7	
 Hyundai	9.823	5,0	- 1,1	97.692	4,1		5,8
 Jaguar	260	0,1	- 46,2	4.000	0,2	-34,3	
 Jeep	1.145	0,6	- 21,0	12.044	0,5	-13,8	
 Kia	5.594	2,8	- 0,1	60.976	2,5		3,5
 Land Rover	798	0,4	- 36,4	10.838	0,5	-7,5	
 Lexus	201	0,1	- 39,5	2.763	0,1	-10,7	
 Mazda	2.421	1,2	- 59,2	35.830	1,5	-7,4	
 Mercedes-Benz	20.586	10,4	- 37,4	204.345	8,5	-25,0	
 Mini	3.973	2,0	+ 9,3	38.960	1,6	-1,8	
 Mitsubishi	3.429	1,7	+ 17,8	33.414	1,4	-21,4	
 Nissan	1.517	0,8	- 49,0	24.343	1,0	-21,3	
 Opel	13.063	6,6	- 28,8	147.084	6,1		12,6
 Peugeot	4.027	2,0	- 30,9	48.040	2,0	-4,1	
 Polestar	234	0,1	+ 105,3	2.162	0,1		209,3
 Porsche	2.460	1,2	- 10,8	25.166	1,1		7,1
 Renault	10.516	5,3	- 23,7	93.541	3,9	-15,7	
 Seat	5.685	2,9	- 38,8	101.852	4,3	-2,2	
 Skoda	11.467	5,8	- 32,9	135.857	5,7	-16,2	
 Smart	2.677	1,4	- 11,3	21.810	0,9		68,1
 Ssangyong	85	0,0	- 26,7	1.440	0,1	-10,0	
 Subaru	454	0,2	+ 27,2	4.329	0,2	-14,3	
 Suzuki	1.913	1,0	- 17,4	23.350	1,0		15,5
 Tesla	5.613	2,8	+ 234,1	33.052	1,4		151,4
 Toyota	5.132	2,6	- 39,6	65.771	2,7	-4,2	
 Volvo	3.310	1,7	- 28,3	38.605	1,6	-7,0	
 VW	29.561	14,9	- 42,1	451.291	18,8	-3,0	
Sonstige	2.670	1,3	+ 24,6	21.449	0,9		
Insgesamt	198.258	100,0	- 31,7	2.394.502	100,0	-8,1	