









































































Neuzulassungen von Personenkraftwagen im Januar 2022 nach Marken

Marke	Januar 2022		Veränderung gegenüber Januar 2021 in %	Januar- 2022		Veränderung gegenüber Januar- 2021 in %	
	Anzahl	Anteil in %		Anzahl	Anteil in %	-	+
	1	2	3	4	5	6	7
 Alfa Romeo	232	0,1	+ 31,8				 31,8
 Audi	14.903	8,1	+ 28,3				 28,3
 BMW	14.822	8,1	- 10,1			 -10,1	
 Citroen	2.064	1,1	- 8,4			 -8,4	
 Dacia	3.991	2,2	+ 109,1				 109,1
 DS	167	0,1	+ 28,5				 28,5
 Fiat	4.111	2,2	+ 9,0				 9,0
 Ford	7.904	4,3	- 22,6			 -22,6	
 Honda	545	0,3	+ 90,6				 90,6
 Hyundai	6.529	3,5	+ 55,7				 55,7
 Jaguar	179	0,1	- 8,7			 -8,7	
 Jeep	1.156	0,6	+ 45,8				 45,8
 Kia	4.251	2,3	+ 40,6				 40,6
 Land Rover	623	0,3	- 1,7			 -1,7	
 Lexus	223	0,1	+ 3,7				 3,7
 Lynk & Co	208	0,1	X				
 Mazda	2.540	1,4	+ 81,7				 81,7
 Mercedes	18.730	10,2	+ 4,6				 4,6
 MG Roewe	179	0,1	X				
 Mini	3.488	1,9	+ 92,5				 92,5
 Mitsubishi	2.234	1,2	+ 58,9				 58,9
 Nissan	1.336	0,7	- 32,8			 -32,8	
 Opel	11.175	6,1	+ 9,3				 9,3
 Peugeot	3.864	2,1	+ 15,9				 15,9
 Polestar	174	0,1	+ 27,9				 27,9
 Porsche	2.563	1,4	+ 32,6				 32,6
 Renault	5.587	3,0	- 31,9			 -31,9	
 Seat	9.135	5,0	+ 13,6				 13,6
 Skoda	12.218	6,6	+ 7,3				 7,3
 Smart	1.192	0,6	- 35,0			 -35,0	
 Subaru	321	0,2	+ 104,5				 104,5
 Suzuki	852	0,5	+ 4,0				 4,0
 Tesla	419	0,2	- 7,5			 -7,5	
 Toyota	5.094	2,8	+ 40,5				 40,5
 Volvo	2.876	1,6	- 20,6			 -20,6	
 VW	36.593	19,9	+ 7,0				 7,0
Sonstige	1.634	0,9	+ 17,2				 17,2
Insgesamt	184.112	100,0	+ 8,5				 8,5