





































Neuzulassungen von Personenkraftwagen im März 2022 nach Marken

Marke	März 2022		Veränderung gegenüber März 2021 in %	Januar-März 2022		Veränderung gegenüber Januar-März 2021 in %	
	Anzahl	Anteil in %		Anzahl	Anteil in %	-	+
	1	2	3	4	5	6	7
 Alfa Romeo	213	0,1	- 34,3	631	0,1	-15,9	
 Audi	21.752	9,0	- 2,2	53.036	8,5		4,2
 BMW	19.804	8,2	- 15,5	50.245	8,0	-11,0	
 Citroen	3.832	1,6	- 19,6	8.338	1,3	-19,1	
 Dacia	4.530	1,9	+ 35,1	12.560	2,0		77,7
 DS	167	0,1	- 5,1	541	0,1		19,2
 Fiat	8.055	3,3	- 20,5	17.970	2,9	-4,9	
 Ford	12.942	5,4	- 6,7	30.013	4,8	-12,9	
 Honda	852	0,4	+ 43,4	2.004	0,3		71,6
 Hyundai	9.529	3,9	- 9,5	23.431	3,7		10,4
 Jaguar	353	0,1	- 45,4	861	0,1	-28,8	
 Jeep	1.392	0,6	+ 7,7	3.613	0,6		29,6
 Kia	6.838	2,8	+ 12,8	16.306	2,6		25,8
 Land Rover	940	0,4	- 43,0	2.120	0,3	-36,8	
 Lexus	358	0,1	+ 16,6	787	0,1		14,9
 Lynk & Co	94	0,0	X	467	0,1		
 Mazda	5.084	2,1	+ 10,8	9.549	1,5		28,9
 Mercedes	20.360	8,4	- 26,0	57.602	9,2	-7,6	
 MG Roewe	542	0,2	X	1.371	0,2		
 Mini	3.815	1,6	- 35,0	11.036	1,8		0,4
 Mitsubishi	3.315	1,4	+ 14,7	8.465	1,4		37,2
 Nissan	2.864	1,2	- 31,0	6.096	1,0	-28,2	
 Opel	11.808	4,9	- 37,8	34.681	5,5	-16,8	
 Peugeot	3.747	1,6	- 33,5	11.111	1,8	-14,4	
 Polestar	571	0,2	+ 174,5	1.109	0,2		147,5
 Porsche	2.948	1,2	- 2,0	7.396	1,2		9,8
 Renault	8.074	3,3	- 21,1	19.735	3,2	-24,9	
 Seat	11.188	4,6	- 19,5	29.383	4,7	-3,4	
 Skoda	12.249	5,1	- 27,4	37.206	5,9	-7,8	
 Smart	1.794	0,7	- 30,8	4.299	0,7	-28,1	
 Subaru	585	0,2	+ 24,2	1.291	0,2		38,2
 Suzuki	1.543	0,6	- 33,3	3.151	0,5	-23,6	
 Tesla	8.045	3,3	+ 117,3	14.408	2,3		137,2
 Toyota	7.028	2,9	+ 0,1	17.997	2,9		18,4
 Volvo	3.086	1,3	- 29,1	9.147	1,5	-20,9	
 VW	38.543	16,0	- 31,8	112.025	17,9	-14,4	
Sonstige	2.490	1,0	+ 18,3	5.973	1,0		
Insgesamt	241.330	100,0	- 17,5	625.954	100,0	-4,6	