





































Neuzulassungen von Personenkraftwagen im Juni 2022 nach Marken

Marke	Juni 2022		Veränderung gegenüber Juni 2021 in %	Januar-Juni 2022		Veränderung gegenüber Januar-Juni 2021 in %	
	Anzahl	Anteil in %		Anzahl	Anteil in %	-	+
	1	2	3	4	5	6	7
 Alfa Romeo	412	0,2	+ 18,7	1.488	0,1	-8,8	
 Audi	17.494	7,8	- 13,1	101.103	8,2	-5,0	
 BMW	19.706	8,8	- 9,8	103.636	8,4	-12,5	
 Citroen	3.812	1,7	- 28,7	19.736	1,6	-23,1	
 Dacia	5.683	2,5	+ 40,3	24.759	2,0		45,0
 DS	230	0,1	+ 32,9	1.046	0,1		0,6
 Fiat	6.537	2,9	- 30,2	37.730	3,0	-15,2	
 Ford	10.551	4,7	- 10,3	62.741	5,1	-10,1	
 Honda	662	0,3	- 10,7	4.263	0,3		27,5
 Hyundai	8.715	3,9	- 25,1	47.973	3,9	-2,5	
 Jaguar	255	0,1	- 43,2	1.663	0,1	-39,4	
 Jeep	1.233	0,5	- 17,8	7.226	0,6		6,3
 Kia	6.596	2,9	+ 0,2	36.366	2,9		18,7
 Land Rover	1.077	0,5	- 0,7	5.515	0,4	-21,3	
 Lexus	235	0,1	- 14,2	1.359	0,1		1,2
 Lynk & Co	364	0,2	X	1.484	0,1		
 Mazda	2.355	1,0	- 50,4	15.939	1,3	-17,5	
 Mercedes-Benz	19.398	8,6	+ 9,5	111.479	9,0	-4,4	
 MG Roewe	927	0,4	X	4.181	0,3		
 Mini	3.176	1,4	- 22,9	19.833	1,6	-12,9	
 Mitsubishi	2.698	1,2	- 26,4	17.607	1,4		12,4
 Nissan	2.258	1,0	- 7,6	13.107	1,1	-15,9	
 Opel	13.609	6,1	- 17,7	70.907	5,7	-16,3	
 Peugeot	3.849	1,7	- 34,0	21.157	1,7	-27,9	
 Polestar	241	0,1	+ 58,6	2.277	0,2		143,5
 Porsche	2.533	1,1	- 3,5	14.507	1,2		3,2
 Renault	6.891	3,1	- 33,8	37.992	3,1	-27,9	
 Seat	10.813	4,8	- 26,1	56.380	4,6	-14,2	
 Skoda	12.314	5,5	- 19,5	69.212	5,6	-18,1	
 Smart	597	0,3	- 67,0	7.487	0,6	-38,9	
 Subaru	301	0,1	- 38,7	2.147	0,2	-8,6	
 Suzuki	1.223	0,5	- 67,4	6.158	0,5	-44,7	
 Tesla	2.908	1,3	- 34,9	18.259	1,5		32,6
 Toyota	6.894	3,1	- 8,2	37.855	3,1		9,3
 Volvo	2.188	1,0	- 40,5	16.644	1,3	-25,7	
 VW	43.456	19,4	- 24,0	224.136	18,1	-18,9	
Sonstige	2.367	1,1	+ 29,8	12.623	1,0		
Insgesamt	224.558	100,0	- 18,1	1.237.975	100,0	-11,0	