





































Neuzulassungen von Personenkraftwagen im August 2022 nach Marken

Marke	August 2022		Veränderung gegenüber August 2021 in %	Januar-August 2022		Veränderung gegenüber Januar-August 2021 in %	
	Anzahl	Anteil in %		Anzahl	Anteil in %	-	+
	1	2	3	4	5	6	7
 Alfa Romeo	269	0,1	+ 14,5	2.048	0,1	-2,3	
 Audi	17.499	8,8	+ 21,7	134.862	8,2	-2,5	
 BMW	15.931	8,0	- 1,3	136.855	8,3	-11,7	
 Citroen	3.247	1,6	+ 11,0	26.766	1,6	-18,1	
 Dacia	5.627	2,8	+ 76,1	36.102	2,2		45,0
 DS	288	0,1	+ 176,9	1.656	0,1		21,1
 Fiat	4.986	2,5	- 27,4	47.977	2,9	-18,6	
 Ford	10.232	5,1	+ 12,6	80.493	4,9	-10,1	
 Honda	515	0,3	- 23,8	5.191	0,3		8,9
 Hyundai	9.307	4,7	- 7,7	66.733	4,1	-3,9	
 Jaguar	247	0,1	+ 2,9	2.282	0,1	-31,8	
 Jeep	645	0,3	- 21,1	8.966	0,5		3,5
 Kia	5.963	3,0	- 1,4	48.982	3,0		13,5
 Land Rover	1.336	0,7	+ 121,2	8.262	0,5	-2,6	
 Lexus	158	0,1	- 31,9	1.660	0,1	-7,2	
 Lynk & Co	433	0,2	X	2.429	0,1		
 Mazda	2.511	1,3	- 33,5	19.745	1,2	-25,3	
 Mercedes	18.300	9,2	+ 31,2	146.299	8,9	-3,8	
 MG Roewe	888	0,4	X	5.737	0,3		
 Mini	3.303	1,7	+ 39,1	26.556	1,6	-9,6	
 Mitsubishi	1.817	0,9	- 46,4	21.471	1,3	-5,7	
 Nissan	1.584	0,8	- 0,4	16.494	1,0	-13,9	
 Opel	10.562	5,3	+ 3,1	93.454	5,7	-13,9	
 Peugeot	3.699	1,9	+ 26,6	28.618	1,7	-22,8	
 Polestar	241	0,1	+ 40,1	2.712	0,2		109,9
 Porsche	1.894	1,0	+ 47,9	19.109	1,2		6,6
 Renault	3.976	2,0	- 48,0	46.114	2,8	-31,8	
 Seat	7.753	3,9	- 12,6	73.561	4,5	-11,6	
 Skoda	11.634	5,8	+ 21,0	94.116	5,7	-12,2	
 Smart	130	0,1	- 84,1	7.806	0,5	-45,5	
 Subaru	244	0,1	- 21,0	2.623	0,2	-13,5	
 Suzuki	997	0,5	- 61,1	9.089	0,6	-42,1	
 Tesla	5.291	2,7	+ 38,9	24.734	1,5		36,9
 Toyota	5.871	2,9	- 17,5	50.638	3,1		4,6
 Volvo	1.799	0,9	- 21,5	21.061	1,3	-25,5	
 VW	38.049	19,1	+ 5,0	302.118	18,4	-16,7	
Sonstige	1.957	1,0	- 28,2	19.750	1,2		
Insgesamt	199.183	100,0	+ 3,0	1.643.069	100,0	-9,8	