





































Neuzulassungen von Personenkraftwagen im September 2022 nach Marken

Marke	September 2022		Veränderung gegenüber September 2021 in %	Januar-September 2022		Veränderung gegenüber Januar-September 2021 in %	
	Anzahl	Anteil in %		Anzahl	Anteil in %	-	+
	1	2	3	4	5	6	7
 Alfa Romeo	312	0,1	+ 45,8	2.360	0,1		2,2
 Audi	17.068	7,6	+ 71,8	151.930	8,1		2,5
 BMW	16.449	7,3	- 0,2	153.304	8,2	-10,6	
 Citroen	2.843	1,3	+ 2,2	29.609	1,6	-16,5	
 Dacia	5.119	2,3	+ 71,9	41.221	2,2		47,9
 DS	295	0,1	+ 64,8	1.951	0,1		26,1
 Fiat	5.799	2,6	- 6,5	53.776	2,9	-17,5	
 Ford	11.083	4,9	+ 21,7	91.576	4,9	-7,2	
 Honda	736	0,3	- 22,9	5.927	0,3		3,6
 Hyundai	9.129	4,1	- 11,9	75.862	4,1	-4,9	
 Jaguar	216	0,1	+ 3,3	2.498	0,1	-29,7	
 Jeep	703	0,3	- 33,2	9.669	0,5	-0,5	
 Kia	6.125	2,7	- 3,0	55.107	3,0		11,4
 Land Rover	1.030	0,5	+ 48,0	9.292	0,5		1,3
 Lexus	237	0,1	- 40,8	1.897	0,1	-13,3	
 Lynk & Co	312	0,1	X	2.741	0,1		
 Mazda	4.259	1,9	- 3,6	24.004	1,3	-22,2	
 Mercedes	20.065	8,9	+ 46,1	166.364	8,9		0,4
 MG Roewe	1.760	0,8	X	7.497	0,4		
 Mini	3.127	1,4	+ 19,0	29.683	1,6	-7,3	
 Mitsubishi	2.110	0,9	- 41,3	23.581	1,3	-10,5	
 Nissan	2.045	0,9	- 3,9	18.539	1,0	-12,9	
 Opel	11.176	5,0	- 15,5	104.630	5,6	-14,1	
 Peugeot	3.196	1,4	+ 19,8	31.814	1,7	-20,0	
 Polestar	667	0,3	+ 114,5	3.379	0,2		110,8
 Porsche	2.415	1,1	+ 15,3	21.524	1,2		7,5
 Renault	5.633	2,5	- 30,3	51.747	2,8	-31,6	
 Seat	8.446	3,8	+ 7,6	82.007	4,4	-9,9	
 Skoda	14.631	6,5	+ 53,4	108.747	5,8	-6,8	
 Smart	345	0,2	- 83,1	8.151	0,4	-50,2	
 Subaru	283	0,1	- 30,8	2.906	0,2	-15,5	
 Suzuki	1.894	0,8	- 55,9	10.983	0,6	-45,0	
 Tesla	13.724	6,1	+ 73,7	38.458	2,1		48,1
 Toyota	7.020	3,1	- 5,1	57.658	3,1		3,4
 Volvo	2.358	1,0	- 27,9	23.419	1,3	-25,8	
 VW	40.371	18,0	+ 30,2	342.489	18,3	-13,0	
Sonstige	1.835	0,8	- 27,3	21.585	1,2		
Insgesamt	224.816	100,0	+ 14,1	1.867.885	100,0	-7,4	