








































































Neuzulassungen von Personenkraftwagen im Dezember 2022 nach Marken

Marke	Dezember 2022		Veränderung gegenüber Dezember 2021 in %	Januar-Dezember 2022		Veränderung gegenüber Januar-Dezember 2021 in %	
	Anzahl	Anteil in %		Anzahl	Anteil in %	-	+
	1	2	3	4	5	6	7
 Alfa Romeo	491	0,2	+ 166,8	3.657	0,1		 22,3
 Audi	22.198	7,1	+ 55,8	213.410	8,0		 17,3
 BMW	22.403	7,1	+ 33,0	209.722	7,9	-5,7	
 Citroen	2.663	0,8	+ 11,4	36.687	1,4	-14,0	
 Dacia	8.163	2,6	+ 46,9	60.390	2,3		 49,7
 DS	901	0,3	+ 374,2	3.955	0,1		 91,2
 Fiat	10.334	3,3	+ 74,6	77.771	2,9	-6,1	
 Ford	14.226	4,5	+ 59,0	131.256	5,0		 3,9
 Honda	635	0,2	- 4,4	7.709	0,3	-2,5	
 Hyundai	10.956	3,5	+ 22,7	105.074	4,0	-1,5	
 Jaguar	273	0,1	+ 2,2	3.200	0,1	-25,0	
 Jeep	4.470	1,4	+ 206,4	17.184	0,6		 27,3
 Kia	8.489	2,7	+ 74,6	76.139	2,9		 15,6
 Land Rover	991	0,3	+ 21,0	12.148	0,5		 4,2
 Lexus	326	0,1	- 7,6	2.746	0,1	-11,9	
 Lynk & Co	2.990	1,0	X	6.626	0,2		
 Mazda	4.229	1,3	+ 85,7	35.008	1,3	-8,1	
 Mercedes	28.741	9,1	+ 36,6	243.999	9,2		 8,3
 MG Roewe	4.518	1,4	X	15.684	0,6		
 Mini	3.579	1,1	- 10,0	40.142	1,5	-6,5	
 Mitsubishi	5.668	1,8	+ 60,8	34.430	1,3	-6,8	
 Nissan	2.903	0,9	+ 51,9	26.069	1,0	-0,7	
 Opel	17.397	5,5	+ 17,8	144.588	5,5	-10,7	
 Peugeot	6.087	1,9	+ 31,8	45.220	1,7	-14,1	
 Polestar	887	0,3	+ 89,1	7.008	0,3		 166,4
 Porsche	2.724	0,9	- 27,5	29.315	1,1		 1,3
 Renault	14.923	4,7	+ 20,3	79.861	3,0	-24,6	
 Seat	11.987	3,8	+ 74,4	111.646	4,2		 2,7
 Skoda	12.400	3,9	- 11,3	143.928	5,4	-3,9	
 Smart	1.943	0,6	- 12,2	12.190	0,5	-49,3	
 Subaru	255	0,1	- 25,4	3.725	0,1	-20,3	
 Suzuki	1.730	0,6	- 56,9	15.583	0,6	-43,1	
 Tesla	17.501	5,6	+ 162,7	69.963	2,6		 76,2
 Toyota	6.434	2,0	+ 5,1	78.366	3,0		 9,0
 Volvo	5.462	1,7	+ 9,0	36.605	1,4	-16,1	
 VW	50.512	16,1	+ 30,6	480.967	18,1	-1,8	
Sonstige	3.929	1,3	+ 41,8	29.386	1,1		
Insgesamt	314.318	100,0	+ 38,1	2.651.357	100,0		 1,1