





































Neuzulassungen von Personenkraftwagen im September 2009 nach Marken

Marke	September 2009		Veränderung in % gegenüber September 2008	Januar-September 2009		Veränderung in % gegenüber Januar-September 2008	
	Anzahl	Anteil in %		Anzahl	Anteil in %	-	+
	1	2		3	4	5	6
 Alfa Romeo	1 003	0,3	+ 9,7	9 910	0,3		78,9
 Audi	15 253	4,8	- 27,8	176 341	5,9	-4,3	
 BMW, Mini	18 402	5,8	- 16,0	196 291	6,6	-9,1	
 Chevrolet	2 557	0,8	+ 30,2	25 557	0,9		48,3
 Chrysler, Jeep, Dodge	510	0,2	- 60,6	6 283	0,2	-47,3	
 Citroen	7 193	2,3	+ 26,4	81 723	2,7		47,4
 Daihatsu	672	0,2	- 38,6	9 200	0,3	-18,0	
 Fiat	11 999	3,8	+ 65,8	138 555	4,6		97,3
 Ford	25 395	8,0	+ 25,6	226 905	7,6		39,2
 General Motors	65	0,0	.	1 143	0,0	-57,9	
 Honda	4 730	1,5	+ 35,6	37 421	1,3		22,1
 Hyundai	7 227	2,3	+ 85,5	76 255	2,5		117,6
 Jaguar	214	0,1	- 45,4	2 126	0,1	-32,4	
 Kia	3 756	1,2	+ 18,2	45 069	1,5		72,8
 Lada	404	0,1	+ 123,2	3 985	0,1		139,8
 Lancia	279	0,1	- 29,7	2 937	0,1		12,6
 Land Rover	512	0,2	+ 8,9	3 762	0,1	-33,4	
 Mazda	6 692	2,1	+ 26,8	49 891	1,7		5,3
 Mercedes	27 240	8,6	- 8,4	211 434	7,1	-17,0	
 Mitsubishi	2 157	0,7	+ 14,8	26 579	0,9		43,3
 Nissan, Infiniti	6 100	1,9	+ 38,9	42 777	1,4		17,3
 Opel	27 993	8,9	+ 35,3	269 448	9,0		32,4
 Peugeot	8 789	2,8	+ 19,8	107 430	3,6		49,4
 Porsche	1 055	0,3	+ 15,7	12 151	0,4	-10,0	
 Renault, Dacia	16 516	5,2	+ 59,3	173 794	5,8		52,1
 Saab	70	0,0	.	1 085	0,0	-64,8	
 Seat	3 718	1,2	- 7,5	56 585	1,9		47,8
 Skoda	19 095	6,0	+ 59,4	153 144	5,1		61,6
 Smart	2 421	0,8	- 19,4	25 933	0,9	-0,1	
 Subaru	886	0,3	- 19,0	7 386	0,2		6,2
 Suzuki	4 953	1,6	- 10,9	50 282	1,7		62,2
 Toyota, Lexus	11 782	3,7	+ 46,7	112 478	3,8		44,1
 Volvo	2 443	0,8	+ 5,4	20 303	0,7	-5,7	
 VW	73 788	23,3	+ 45,8	622 853	20,8		34,0
Sonstige	297	0,1	+ 0,7	3 750	0,1		
Insgesamt	316 166	100,0	+ 21,0	2 990 766	100,0		26,1