

































Neuzulassungen von Personenkraftwagen im Juli 2010 nach Marken

Marke	Juli 2010		Veränderung gegenüber Juli 2009 in %	Januar-Juli 2010		Veränderung gegenüber Januar-Juli 2009 in %	
	Anzahl	Anteil in %		Anzahl	Anteil in %	-	+
	1	2		3	4	5	6
 Alfa Romeo	780	0,3	- 38,0	4 328	0,3	-45,2	
 Audi	19 116	8,1	- 8,4	128 599	7,5	-11,9	
 BMW, Mini	23 394	9,9	+ 3,7	158 761	9,3	-0,4	
 Chevrolet	1 237	0,5	- 59,7	11 865	0,7	-41,6	
 Chrysler, Jeep, Dodge	354	0,1	- 47,8	3 862	0,2	-26,1	
 Citroen	6 198	2,6	- 44,2	41 384	2,4	-35,8	
 Daihatsu	350	0,1	- 68,0	2 979	0,2	-61,5	
 Fiat	6 776	2,9	- 51,1	50 227	2,9	-56,8	
 Ford	17 261	7,3	- 38,6	117 612	6,9	-35,6	
 Honda	1 659	0,7	- 48,2	18 961	1,1	-35,1	
 Hyundai	5 994	2,5	- 12,6	41 932	2,5	-32,9	
 Jaguar	266	0,1	+ 19,3	1 800	0,1		5,9
 Kia	2 858	1,2	- 40,0	20 487	1,2	-44,2	
 Lada	177	0,1	- 61,9	1 295	0,1	-59,1	
 Lancia	101	0,0	- 68,8	910	0,1	-62,4	
 Land Rover	698	0,3	+ 96,1	3 831	0,2		32,6
 Mazda	3 270	1,4	- 28,0	27 703	1,6	-27,7	
 Mercedes	24 394	10,3	+ 8,1	160 961	9,4	-4,2	
 Mitsubishi	1 631	0,7	- 28,6	12 368	0,7	-45,5	
 Nissan, Infiniti	5 571	2,3	- 20,3	35 873	2,1		17,7
 Opel	18 531	7,8	- 43,5	131 364	7,7	-40,3	
 Peugeot	7 169	3,0	- 44,7	52 669	3,1	-39,8	
 Porsche	2 346	1,0	+ 14,3	9 732	0,6	-8,2	
 Renault, Dacia	15 342	6,5	- 33,1	90 796	5,3	-34,6	
 Seat	4 983	2,1	- 25,6	29 331	1,7	-38,4	
 Skoda	7 667	3,2	- 50,2	75 223	4,4	-37,7	
 Smart	2 743	1,2	+ 3,9	16 911	1,0	-19,9	
 Subaru	376	0,2	- 50,1	3 679	0,2	-38,1	
 Suzuki	2 259	1,0	- 59,4	18 507	1,1	-53,1	
 Toyota, Lexus	6 527	2,7	- 46,7	41 937	2,5	-53,8	
 Volvo	1 835	0,8	- 13,6	14 535	0,9	-12,9	
 VW	44 936	18,9	- 33,9	371 814	21,8	-23,6	
Sonstige	629	0,3	+ 8,8	3 983	0,2		
Insgesamt	237 428	100,0	- 30,2	1 706 219	100,0	-28,9	