





































































Neuzulassungen von Personenkraftwagen im September 2020 nach Marken

Marke	September 2020		Veränderung gegenüber September 2019 in %	Januar-September 2020		Veränderung gegenüber Januar-September 2019 in %	
	Anzahl	Anteil in %		Anzahl	Anteil in %	-	+
	1	2	3	4	5	6	7
 Alfa Romeo	418	0,2	+ 59,5	2 144	0,1	-28,1	
 Audi	16 247	6,1	+ 42,4	154 140	7,5	-28,0	
 BMW	20 267	7,6	+ 1,9	168 927	8,3	-16,6	
 Citroen	4 512	1,7	+ 22,6	35 966	1,8	-24,6	
 Dacia	3 745	1,4	+ 36,5	33 813	1,7	-46,9	
 DS	103	0,0	- 41,5	1 936	0,1	-8,8	
 Fiat	9 037	3,4	+ 26,7	65 553	3,2	-8,7	
 Ford	18 696	7,0	- 0,8	139 939	6,9	-33,8	
 Honda	1 203	0,5	- 7,1	8 173	0,4	-30,0	
 Hyundai	11 744	4,4	+ 0,6	71 916	3,5	-26,7	
 Jaguar	532	0,2	+ 6,2	5 195	0,3	-24,0	
 Jeep	1 788	0,7	+ 11,1	11 388	0,6	-10,1	
 Kia	6 899	2,6	+ 24,3	46 953	2,3	-11,5	
 Land Rover	1 034	0,4	- 1,8	9 220	0,5	-31,8	
 Lexus	333	0,1	+ 0,3	2 364	0,1	-13,1	
 Mazda	4 779	1,8	- 24,7	28 972	1,4	-44,0	
 Mercedes	27 360	10,3	+ 1,9	207 014	10,1	-16,6	
 Mini	4 780	1,8	+ 4,7	31 686	1,6	-12,7	
 Mitsubishi	3 518	1,3	- 19,8	36 174	1,8	-10,5	
 Nissan	3 628	1,4	+ 15,0	25 325	1,2	-12,4	
 Opel	13 388	5,0	- 27,6	95 453	4,7	-45,5	
 Peugeot	5 247	2,0	+ 36,1	39 234	1,9	-28,2	
 Porsche	2 016	0,8	- 19,7	18 036	0,9	-21,9	
 Renault	12 115	4,6	+ 58,4	84 268	4,1	-15,2	
 Seat	11 717	4,4	+ 71,1	84 893	4,2	-22,2	
 Skoda	18 152	6,8	+ 29,6	127 790	6,3	-20,8	
 Smart	1 661	0,6	- 41,2	7 514	0,4	-78,5	
 Ssangyong	142	0,1	- 29,0	1 353	0,1	-30,1	
 Subaru	663	0,2	+ 70,4	4 286	0,2	-3,6	
 Suzuki	2 866	1,1	- 1,3	15 627	0,8	-45,0	
 Tesla	3 065	1,2	+ 82,7	11 217	0,5		 24,5
 Toyota	7 796	2,9	+ 13,7	52 207	2,6	-20,0	
 Volvo	3 773	1,4	- 5,6	32 317	1,6	-15,7	
 VW	40 398	15,2	+ 1,6	367 181	18,0	-26,3	
Sonstige	1 605	0,6	+ 33,5	13 657	0,7		
Insgesamt	265 227	100,0	+ 8,4	2 041 831	100,0	-25,5	